

Бухгалтерский баланс

на 31 декабря 2021 г.

		Коды		
Форма по ОКУД		0710001		
Дата (число, месяц, год)		31	12	2021
Организация	АВТОНОМНАЯ НЕКОММЕРЧЕСКАЯ ОРГАНИЗАЦИЯ "ЦЕНТР РАЗВИТИЯ ПРЕДПРИНИМАТЕЛЬСТВА И ПОДДЕРЖКИ ЭКСПОРТА ИВАНОВСКОЙ ОБЛАСТИ"	по ОКПО	28577051	
Идентификационный номер налогоплательщика		ИНН	3702199512	
Вид экономической деятельности	Консультирование по вопросам коммерческой деятельности и управления	по ОКВЭД 2	70.22	
Организационно-правовая форма / форма собственности	Автономные некоммерческие организации / Собственность субъектов Российской Федерации	по ОКОПФ / ОКФС	71400	13
Единица измерения:	в тыс. рублей	по ОКЕИ	384	
Местонахождение (адрес)	153037, Ивановская обл, Иваново г, Шереметевский пр-кт, д. № 85Г, пом. 1012 (9)			

Бухгалтерская отчетность подлежит обязательному аудиту ДА НЕТ


Наименование аудиторской организации/фамилия, имя, отчество (при наличии) индивидуального аудитора

Идентификационный номер налогоплательщика аудиторской организации/индивидуального аудитора		ИНН		
Основной государственный регистрационный номер аудиторской организации/индивидуального аудитора		ОГРН/ ОГРНИП		

Пояснения	Наименование показателя	Код	На 31 декабря 2021 г.	На 31 декабря 2020 г.	На 31 декабря 2019 г.
	АКТИВ				
	I. ВНЕОБОРОТНЫЕ АКТИВЫ				
	Нематериальные активы	1110	-	-	-
	Результаты исследований и разработок	1120	-	-	-
	Нематериальные поисковые активы	1130	-	-	-
	Материальные поисковые активы	1140	-	-	-
	Основные средства	1150	6 096	6 570	5 406
	Доходные вложения в материальные ценности	1160	-	-	-
	Финансовые вложения	1170	-	-	-
	Отложенные налоговые активы	1180	-	-	-
	Прочие внеоборотные активы	1190	-	-	-
	Итого по разделу I	1100	6 096	6 570	5 406
	II. ОБОРОТНЫЕ АКТИВЫ				
	Запасы	1210	577	2 862	548
	Налог на добавленную стоимость по приобретенным ценностям	1220	-	-	-
	Дебиторская задолженность	1230	70	80	612
	Финансовые вложения (за исключением денежных эквивалентов)	1240	-	-	-
	Денежные средства и денежные эквиваленты	1250	727	7 535	37 817
	Прочие оборотные активы	1260	158	289	327
	Итого по разделу II	1200	1 533	10 766	39 304
	БАЛАНС	1600	7 629	17 335	44 710

Пояснения	Наименование показателя	Код	На 31 декабря 2021 г.	На 31 декабря 2020 г.	На 31 декабря 2019 г.
	ПАССИВ				
	III. ЦЕЛЕВОЕ ФИНАНСИРОВАНИЕ				
	Паевой фонд	1310	10	10	10
	Целевой капитал	1320	-	-	-
	Целевые средства	1350	1 381	10 535	39 169
	Фонд недвижимого и особо ценного движимого имущества	1360	6 096	6 570	5 406
	Резервный и иные целевые фонды	1370	-	-	-
	Итого по разделу III	1300	7 486	17 115	44 585
	IV. ДОЛГОСРОЧНЫЕ ОБЯЗАТЕЛЬСТВА				
	Заемные средства	1410	-	-	-
	Отложенные налоговые обязательства	1420	-	-	-
	Оценочные обязательства	1430	-	-	-
	Прочие обязательства	1450	-	-	-
	Итого по разделу IV	1400	-	-	-
	V. КРАТКОСРОЧНЫЕ ОБЯЗАТЕЛЬСТВА				
	Заемные средства	1510	-	-	-
	Кредиторская задолженность	1520	143	221	126
	Доходы будущих периодов	1530	-	-	-
	Оценочные обязательства	1540	-	-	-
	Прочие обязательства	1550	-	-	-
	Итого по разделу V	1500	143	221	126
	БАЛАНС	1700	7 629	17 335	44 710

Руководитель



(подпись)
Корнилова Ирина
Николаевна

(расшифровка подписи)

17 марта 2022 г.

Отчет о финансовых результатах
за Январь - Декабрь 2021 г.

		Дата (число, месяц, год)	Коды		
		Форма по ОКУД	0710002		
		по ОКПО	31	12	2021
Организация	АВТОНОМНАЯ НЕКОММЕРЧЕСКАЯ ОРГАНИЗАЦИЯ "ЦЕНТР РАЗВИТИЯ ПРЕДПРИНИМАТЕЛЬСТВА И ПОДДЕРЖКИ ЭКСПОРТА ИВАНОВСКОЙ ОБЛАСТИ"	по ОКПО	28577051		
Идентификационный номер налогоплательщика		ИНН	3702199512		
Вид экономической деятельности	Консультирование по вопросам коммерческой деятельности и управления	по ОКВЭД 2	70.22		
Организационно-правовая форма / форма собственности	Автономные некоммерческие организации / Собственность субъектов Российской Федерации	по ОКОПФ / ОКФС	71400	13	
Единица измерения:	в тыс. рублей	по ОКЕИ	384		

Пояснения	Наименование показателя	Код	За Январь - Декабрь 2021 г.	За Январь - Декабрь 2020 г.
	Выручка	2110	-	-
	Себестоимость продаж	2120	-	-
	Валовая прибыль (убыток)	2100	-	-
	Коммерческие расходы	2210	-	-
	Управленческие расходы	2220	-	-
	Прибыль (убыток) от продаж	2200	-	-
	Доходы от участия в других организациях	2310	-	-
	Проценты к получению	2320	-	-
	Проценты к уплате	2330	-	-
	Прочие доходы	2340	950	1 459
	Прочие расходы	2350	(1 618)	(1 238)
	Прибыль (убыток) до налогообложения	2300	(668)	221
	Налог на прибыль	2410	-	-
	в том числе:			
	текущий налог на прибыль	2411	-	-
	отложенный налог на прибыль	2412	-	-
	Прочее	2460	-	-
	Чистая прибыль (убыток)	2400	(668)	221

Пояснения	Наименование показателя	Код	За Январь - Декабрь 2021 г.	За Январь - Декабрь 2020 г.
	Результат от переоценки внеоборотных активов, не включаемый в чистую прибыль (убыток) периода	2510	106	1 164
	Результат от прочих операций, не включаемый в чистую прибыль (убыток) периода	2520	-	-
	Налог на прибыль от операций, результат которых не включается в чистую прибыль (убыток) периода	2530	-	-
	Совокупный финансовый результат периода	2500	(562)	1 385
	Справочно Базовая прибыль (убыток) на акцию	2900	-	-
	Разводненная прибыль (убыток) на акцию	2910	-	-

Руководитель


 (подпись)

**Корнилова Ирина
Николаевна**

(расшифровка подписи)

17 марта 2022 г.

Отчет о целевом использовании средств

за Январь - Декабрь 2021 г.

	Дата (год, месяц, число)		Коды	
Форма по ОКУД			0710003	
Дата (год, месяц, число)	2021	12	31	
по ОКПО	28577051			
ИНН	3702199512			
по ОКВЭД 2	70.22			
по ОКОПФ / ОКФС	71400	13		
по ОКЕИ	384			

Организация АВТОНОМНАЯ НЕКОММЕРЧЕСКАЯ ОРГАНИЗАЦИЯ "ЦЕНТР РАЗВИТИЯ ПРЕДПРИНИМАТЕЛЬСТВА И ПОДДЕРЖКИ ЭКСПОРТА ИВАНОВСКОЙ ОБЛАСТИ"
Идентификационный номер налогоплательщика
Вид экономической деятельности Консультирование по вопросам коммерческой деятельности и управления
Организационно-правовая форма / форма собственности
Автономные некоммерческие организации Собственность субъектов / Российской Федерации
Единица измерения: в тыс. рублей

Пояснения	Наименование показателя	Код	За Январь - Декабрь 2021 г.	За Январь - Декабрь 2020 г.
	Остаток средств на начало отчетного года	6100	10 535	39 169
	Поступило средств			
	Вступительные взносы	6210	-	-
	Членские взносы	6215	-	-
	Целевые взносы	6220	97 629	182 062
	Добровольные имущественные взносы и пожертвования	6230	-	-
	Прибыль от приносящей доход деятельности	6240	(306)	2
	Прочие	6250	-	-
	Всего поступило средств	6200	97 323	182 064
	Использовано средств			
	Расходы на целевые мероприятия	6310	(57 339)	(135 329)
	в том числе:			
	социальная и благотворительная помощь	6311	-	-
	проведение конференций, совещаний, семинаров и т.п.	6312	(6 308)	(20 585)
	иные мероприятия	6313	(51 030)	(114 744)
	Расходы на содержание аппарата управления	6320	(29 317)	(28 843)
	в том числе:			
	расходы, связанные с оплатой труда (включая начисления)	6321	(25 393)	(28 843)
	выплаты, не связанные с оплатой труда	6322	-	(1)
	расходы на служебные командировки и деловые поездки	6323	(966)	(700)
	содержание помещений, зданий, автомобильного транспорта и иного имущества (кроме ремонта)	6324	(2 410)	(2 367)
	ремонт основных средств и иного имущества	6325	-	-
	прочие	6326	(548)	(17)
	Приобретение основных средств, инвентаря и иного	6330	(1 977)	1 159
	Прочие	6350	(17 844)	(42 284)
	Всего использовано средств	6300	(106 476)	(210 698)
	Остаток средств на конец отчетного года	6400	1 381	10 535

Руководитель 
(подпись)

**Корнилова Ирина
Николаевна**
(расшифровка подписи)

17 марта 2022 г.

Отчет об изменении капитала
за Январь - Декабрь 2021 г.

форма по ОКУД

Коды		
0710004		
31	12	2021

Дата (число, месяц, год)

**АВТОНОМНАЯ НЕКОММЕРЧЕСКАЯ ОРГАНИЗАЦИЯ "ЦЕНТР РАЗВИТИЯ
ПРЕДПРИНИМАТЕЛЬСТВА И ПОДДЕРЖКИ ЭКСПОРТА ИВАНОВСКОЙ
ОБЛАСТИ"**

по ОКТО

28577051		
----------	--	--

Идентификационный номер налогоплательщика

ИНН

3702199512

Вид экономической деятельности **Консультирование по вопросам коммерческой деятельности и управления**

по ОКВЭД 2

70.22

Организационно-правовая форма / форма собственности **Автономные некоммерческие организации**

по ОКПФ / ОКФС

71400	13
-------	----

Единица измерения: в тыс. рублей

по ОКЕИ

384

1. Движение капитала

Наименование показателя	Код	Уставный капитал	Собственные акции, выкупленные у акционеров	Добавочный капитал	Резервный капитал	Нераспределенная прибыль (непокрытый убыток)	Итого
Величина капитала на 31 декабря 2019 г. За 2020 г.	3100	10	-	39 169	5 406	-	44 585
Увеличение капитала - всего:	3210	-	-	182 064	1 164	-	183 228
В том числе:							
чистая прибыль	3211	X	X	X	X	-	-
переоценка имущества	3212	X	X	-	X	-	-
доходы, относящиеся непосредственно на увеличение капитала	3213	X	X	182 064	X	-	182 064
дополнительный выпуск акций	3214	-	-	-	X	X	-
увеличение номинальной стоимости	3215	-	-	-	X	-	X
реорганизация юридического лица	3216	-	-	-	-	-	-
прирост стоимости основных средств	3217	-	-	-	1 164	-	1 164
Уменьшение капитала - всего:	3220	-	-	(210 698)	-	-	(210 698)
в том числе:							
убыток	3221	X	X	X	X	-	-
переоценка имущества	3222	X	X	-	X	-	-
расходы, относящиеся непосредственно на уменьшение капитала	3223	X	X	(210 698)	X	-	(210 698)
уменьшение номинальной стоимости акций	3224	-	-	-	X	-	-
уменьшение количества акций	3225	-	-	-	X	-	-


Наименование показателя	Код	Уставный капитал	Собственные акции, выкупленные у акционеров	Добавочный капитал	Резервный капитал	Нераспределенная прибыль (непокрытый убыток)	Итого
Изменение добавочного капитала	3230	X	X	-	-	-	X
Изменение резервного капитала	3240	X	X	X	-	-	X
Величина капитала на 31 декабря 2020 г.	3200	10	-	10 535	6 570	-	17 115
<u>За 2021 г.</u>							
Увеличение капитала - всего:	3310	-	-	97 629	(474)	-	97 155
в том числе:							
чистая прибыль	3311	X	X	X	X	-	-
переоценка имущества	3312	X	X	-	X	-	-
доходы, относящиеся непосредственно на увеличение капитала	3313	X	X	97 629	X	-	97 629
дополнительный выпуск акций	3314	-	-	-	X	X	-
акций	3315	-	-	-	X	-	X
реорганизация юридического лица	3316	-	-	-	-	-	-
прирост стоимости основных средств	3317	-	-	-	(474)	-	(474)
Уменьшение капитала - всего:	3320	-	-	(106 478)	-	-	(106 478)
в том числе:							
убыток	3321	X	X	X	X	-	-
переоценка имущества	3322	X	X	-	X	-	-
расходы, относящиеся непосредственно на уменьшение капитала	3323	X	X	(106 478)	X	-	(106 478)
уменьшение номинальной стоимости акций	3324	-	-	-	X	-	-
уменьшение количества акций	3325	-	-	-	X	-	-
реорганизация юридического лица	3326	-	-	-	-	-	-
дивиденды	3327	X	X	X	X	-	-
Изменение добавочного капитала	3330	X	X	(811)	-	-	X
Изменение резервного капитала	3340	X	X	X	-	-	X
Итого	3345	-	-	-	-	-	-
Величина капитала на 31 декабря 2021 г.	3300	10	-	1 381	6 096	-	7 486

2. Корректировки в связи с изменением учетной политики и исправлением ошибок

Наименование показателя	Код	На 31 декабря 2019 г.	Изменения капитала за 2020 г.		На 31 декабря 2020 г.
			за счет чистой прибыли (убытка)	за счет иных факторов	
Капитал - всего					
до корректировок	3400	5 416	-	1 164	6 580
корректировка в связи с:					
изменением учетной политики	3410	-	-	-	-
исправлением ошибок	3420	-	-	-	-
после корректировок	3500	5 416	-	1 164	6 580
в том числе:					
нераспределенная прибыль (непокрытый убыток):					
до корректировок	3401	-	-	-	-
корректировка в связи с:					
изменением учетной политики	3411	-	-	-	-
исправлением ошибок	3421	-	-	-	-
после корректировок	3501	-	-	-	-
по другим статьям капитала					
до корректировок	3402	-	-	-	-
корректировка в связи с:					
изменением учетной политики	3412	-	-	-	-
исправлением ошибок	3422	-	-	-	-
после корректировок	3502	-	-	-	-

3. Чистые активы

Наименование показателя	Код	На 31 декабря 2021 г.	На 31 декабря 2020 г.	На 31 декабря 2019 г.
Чистые активы	3600	7 486	17 115	44 585

Руководитель  Корнилова Ирина
 (подпись) _____ Николаевна
 (расшифровка подписи)

17 марта 2022 г.

**Отчет о движении денежных средств
за Январь - Декабрь 2021 г.**

		Дата (число, месяц, год)	Коды		
		Форма по ОКУД	0710005		
		по ОКПО	31	12	2021
Организация	АВТОНОМНАЯ НЕКОММЕРЧЕСКАЯ ОРГАНИЗАЦИЯ "ЦЕНТР РАЗВИТИЯ ПРЕДПРИНИМАТЕЛЬСТВА И ПОДДЕРЖКИ ЭКСПОРТА ИВАНОВСКОЙ ОБЛАСТИ"		28577051		
Идентификационный номер налогоплательщика		ИНН	3702199512		
Вид экономической деятельности	Консультирование по вопросам коммерческой деятельности и управления	по ОКВЭД 2	70.22		
Организационно-правовая форма / форма собственности			71400	13	
Автономные некоммерческие организации	Собственность субъектов / Российской Федерации	по ОКОПФ / ОКФС	384		
Единица измерения:	в тыс. рублей	по ОКЕИ			

Наименование показателя	Код	За Январь - Декабрь 2021 г.	За Январь - Декабрь 2020 г.
Денежные потоки от текущих операций			
Поступления - всего	4110	950	1 574
в том числе:			
от продажи продукции, товаров, работ и услуг	4111	-	-
арендных платежей, лицензионных платежей, роялти, комиссионных и иных аналогичных платежей	4112	-	-
от перепродажи финансовых вложений	4113	-	-
прочие поступления	4119	950	1 574
Платежи - всего	4120	(105 357)	(213 918)
в том числе:			
поставщикам (подрядчикам) за сырье, материалы, работы, услуги	4121	(71 228)	(183 541)
в связи с оплатой труда работников	4122	(25 892)	(29 340)
процентов по долговым обязательствам	4123	(73)	(82)
налога на прибыль организаций	4124	-	-
прочие платежи	4129	(8 164)	(955)
Сальдо денежных потоков от текущих операций	4100	(104 407)	(212 344)
Денежные потоки от инвестиционных операций			
Поступления - всего	4210	-	-
в том числе:			
от продажи внеоборотных активов (кроме финансовых вложений)	4211	-	-
от продажи акций других организаций (долей участия)	4212	-	-
от возврата предоставленных займов, от продажи долговых ценных бумаг (прав требования денежных средств к другим лицам)	4213	-	-
дивидендов, процентов по долговым финансовым вложениям и аналогичных поступлений от долевого участия в других организациях	4214	-	-
прочие поступления	4219	-	-
Платежи - всего	4220	-	-
в том числе:			
в связи с приобретением, созданием, модернизацией, реконструкцией и подготовкой к использованию внеоборотных активов	4221	-	-
в связи с приобретением акций других организаций (долей участия)	4222	-	-
в связи с приобретением долговых ценных бумаг (прав требования денежных средств к другим лицам), предоставление займов другим лицам	4223	-	-
процентов по долговым обязательствам, включаемым в стоимость инвестиционного актива	4224	-	-
прочие платежи	4229	-	-
Сальдо денежных потоков от инвестиционных операций	4200	-	-

Наименование показателя	Код	За Январь - Декабрь 2021 г.	За Январь - Декабрь 2020 г.
Денежные потоки от финансовых операций			
Поступления - всего	4310	97 629	182 062
в том числе:			
получение кредитов и займов	4311	-	-
денежных вкладов собственников (участников)	4312	-	-
от выпуска акций, увеличения долей участия	4313	-	-
от выпуска облигаций, векселей и других долговых ценных бумаг и др.	4314	-	-
прочие поступления	4319	97 629	182 062
Платежи - всего	4320	-	-
в том числе:			
собственникам (участникам) в связи с выкупом у них акций (долей участия) организации или их выходом из состава участников	4321	-	-
на уплату дивидендов и иных платежей по распределению прибыли в пользу собственников (участников)	4322	-	-
в связи с погашением (выкупом) векселей и других долговых ценных бумаг, возврат кредитов и займов	4323	-	-
прочие платежи	4329	-	-
Сальдо денежных потоков от финансовых операций	4300	97 629	182 062
Сальдо денежных потоков за отчетный период	4400	(6 778)	(30 282)
Остаток денежных средств и денежных эквивалентов на начало отчетного периода	4450	7 535	37 817
Остаток денежных средств и денежных эквивалентов на конец отчетного периода	4500	757	7 535
Величина влияния изменений курса иностранной валюты по отношению к рублю	4490	-	-

Руководитель

(подпись)

Корнилова Ирина
Николаевна

(расшифровка подписи)

17 марта 2022 г.

6. Затраты на производство (расходы на продажу)*

Наименование показателя	Код	за 2021г.	за 2020г.
Материальные затраты	5610	606	952
Расходы на оплату труда	5620	20 703	22 862
Отчисления на социальные нужды	5630	4 690	6 479
Амортизация	5640	-	-
Прочие затраты	5650	96 615	134 378
Итого по элементам	5660	122 614	164 671
Фактическая себестоимость проданных товаров	5665	-	-
Изменение остатков (прирост [-]): незавершенного производства, готовой продукции и др.	5670	-	-
Изменение остатков (уменьшение [+]): незавершенного производства, готовой продукции и др.	5680	-	-
Итого расходы по обычным видам деятельности	5600	122 614	164 671

* - Для организаций, осуществляющих торговую деятельность добавлена строка 5665, учитывающая фактическую себестоимость товаров

Руководитель _____
(подпись)

Корнилова Ирина
Николаевна
(расшифровка подписи)

17 марта 2022 г.

7. Оценочные обязательства

Наименование показателя	Код	Остаток на начало года	Признано	Погашено	Списано как избыточная сумма	Остаток на конец периода
Оценочные обязательства - всего	5700	-	-	-	-	-
в том числе:	5701	-	-	-	-	-

Руководитель  (подпись) _____
 Корнилова Ирина
 Николаевна
 (расшифровка подписи)

17 марта 2022 г.

8. Обеспечения обязательств

Наименование показателя	Код	На 31 декабря 2021 г.	На 31 декабря 2020 г.	На 31 декабря 2019 г.
Полученные - всего	5800	-	-	-
в том числе:				
Выданные - всего	5801	-	-	-
в том числе:	5810	4	-	-
	5811	-	-	-

Руководитель _____
 (подпись)

Корнилова Ирина
 Николаевна
 (расшифровка подписи)

17 марта 2022 г.

9. Государственная помощь

Наименование показателя	Код	за 2021г.		за 2020г.	
		На начало года	Получено за год	Возвращено за год	На конец года
Получено бюджетных средств - всего	5900	-	-	-	-
в том числе:					
на текущие расходы	5901	-	-	-	-
на вложения во внеоборотные активы	5905	-	-	-	-
Бюджетные кредиты - всего					
в том числе:					
за 2021г.	5910	-	-	-	-
за 2020г.	5920	-	-	-	-
за 2021г.	5911	-	-	-	-
за 2020г.	5921	-	-	-	-

Руководитель _____
 (подпись)

Корнилова Ирина
 Николаевна
 (расшифровка подписи)

17 марта 2022 г.

Расчет стоимости чистых активов

АВТОНОМНАЯ НЕКОММЕРЧЕСКАЯ ОРГАНИЗАЦИЯ "ЦЕНТР РАЗВИТИЯ ПРЕДПРИНИМАТЕЛЬСТВА И ПОДДЕРЖКИ ЭКСПОРТА ИВАНОВСКОЙ ОБЛАСТИ"

(наименование организации)

Наименование показателя	Код строки бухгалтерского баланса	На 31 декабря 2021 г.	На 31 декабря 2020 г.	На 31 декабря 2019 г.
Активы				
Нематериальные активы	1110	-	-	-
Результаты исследований и разработок	1120	-	-	-
Нематериальные поисковые активы	1130	-	-	-
Материальные поисковые активы	1140	-	-	-
Основные средства	1150	6 096	6 570	5 406
Доходные вложения в материальные ценности	1160	-	-	-
Финансовые вложения долгосрочные	1170	-	-	-
Отложенные налоговые активы	1180	-	-	-
Прочие внеоборотные активы	1190	-	-	-
Запасы	1210	577	2 862	548
Налог на добавленную стоимость по приобретенным ценностям	1220	-	-	-
Дебиторская задолженность*	1230	70	80	612
Финансовые вложения краткосрочные	1240	-	-	-
Денежные средства и денежные эквиваленты	1250	727	7 535	37 817
Прочие оборотные активы	1260	158	289	327
ИТОГО активы	-	7 658	17 335	44 710
Пассивы				
Заемные средства долгосрочные	1410	-	-	-
Отложенные налоговые обязательства	1420	-	-	-
Оценочные обязательства долгосрочные	1430	-	-	-
Прочие обязательства долгосрочные	1450	-	-	-
Заемные средства краткосрочные	1510	-	-	-
Кредиторская задолженность	1520	143	221	126
Оценочные обязательства краткосрочные	1540	-	-	-
Прочие обязательства краткосрочные	1550	-	-	-
ИТОГО пассивы	-	143	221	126
Стоимость чистых активов	-	7 515	17 115	44 585

* - За исключением задолженности участников (учредителей) по взносам в уставный капитал.

**Пояснения к бухгалтерскому балансу
и отчету о финансовых результатах (тыс. руб.)**

**1. Нематериальные активы и расходы на научно-исследовательские, опытно-конструкторские и технологические работы (НИОКР)
1.1. Наличие и движение нематериальных активов**

с.1

Наименование показателя	Код	Период	На начало года		Изменения за период						На конец периода		
			первоначальная стоимость	накопленная амортизация и убытки от обесценения	Поступило	Выбыло		начислено амортизации	убыток от обесценения	Переоценка		первоначальная стоимость	накопленная амортизация и убытки от обесценения
						первоначальная стоимость	накопленная амортизация и убытки от обесценения			Первоначальная стоимость	Накопленная амортизация		
Нематериальные активы - всего в том числе:	5100	за 2021г.	-	-	-	-	-	-	-	-	-	-	-
	5110	за 2020г.	-	-	-	-	-	-	-	-	-	-	-
	5101	за 2021г.	-	-	-	-	-	-	-	-	-	-	-
	5111	за 2020г.	-	-	-	-	-	-	-	-	-	-	-

1.2. Первоначальная стоимость нематериальных активов, созданных самой организацией

Наименование показателя	Код	На 31 декабря 2020 г.		На 31 декабря 2019 г.	
		5120	-	-	-
Всего					
в том числе:					
	5121				

1.3. Нематериальные активы с полностью погашенной стоимостью

Наименование показателя	Код	На 31 декабря 2021 г.	На 31 декабря 2020 г.	На 31 декабря 2019 г.
Всего	5130	-	-	-
в том числе:	5131	-	-	-

1.4. Наличие и движение результатов НИОКР

Наименование показателя	Код	Период	На начало года		Поступило	Изменения за период		На конец периода	
			первоначальная стоимость	часть стоимости, списанной на расходы		первоначальная стоимость	часть стоимости, списанной на расходы	первоначальная стоимость	часть стоимости, списанной на расходы
НИОКР - всего	5140	за 2021г.	-	-	-	-	-	-	-
	5150	за 2020г.	-	-	-	-	-	-	-
в том числе:	5141	за 2021г.	-	-	-	-	-	-	-
	5151	за 2020г.	-	-	-	-	-	-	-

1.5. Незаконченные и неоформленные НИОКР и незаконченные операции по приобретению нематериальных активов

Наименование показателя	Код	Период	На начало года	Изменения за период			На конец периода
				затраты за период	списано затрат как не давших положительного результата	принято к учету в качестве нематериальных активов или НИОКР	
Затраты по незаконченным исследованиям и разработкам - всего	5160	за 2021г.	-	-	-	-	
	5170	за 2020г.	-	-	-	-	
в том числе:							
незаконченные операции по приобретению нематериальных активов - всего	5161	за 2021г.	-	-	-	-	
	5171	за 2020г.	-	-	-	-	
в том числе:	5180	за 2021г.	-	-	-	-	
	5190	за 2020г.	-	-	-	-	
	5181	за 2021г.	-	-	-	-	
	5191	за 2020г.	-	-	-	-	

Руководитель _____
(подпись)

Корнилова Ирина
Николаевна
(расшифровка подписи)

17 марта 2022 г.

2.2. Незавершенные капитальные вложения

Наименование показателя	Код	Период	На начало года	Изменения за период			На конец периода
				запраты за период	списано	принято к учету в качестве основных средств или увеличена стоимость	
Незавершенное строительство и незавершенные операции по приобретению, модернизации и т.п. основных средств - всего	5240	за 2021г.	-	106	-	(106)	-
	5250	за 2020г.	-	1 164	-	(1 164)	-
в том числе:	5241	за 2021г.	-	62	-	(62)	-
	5251	за 2020г.	-	-	-	-	-
Сплит-система настенного типа Hisense AS-18HR4SVDDC15	5242	за 2021г.	-	44	-	(44)	-
	5252	за 2020г.	-	-	-	-	-
Принтер XEROX Versalink S400N лазерный, цвет. белый с 2 комп.картриджей	5243	за 2021г.	-	-	-	-	-
	5253	за 2020г.	-	263	-	(263)	-
Информационный киоск АПТ "ПЛУТОС 42" с дизайном	5244	за 2021г.	-	-	-	-	-
	5254	за 2020г.	-	105	-	(105)	-
Монитор DELL Inspiron 5490 Silver (в комп. W10 Pro)	5245	за 2021г.	-	-	-	-	-
	5255	за 2020г.	-	76	-	(76)	-
Ноутбук Lenovo V130 15"6FND (в комп. W10+Office Pro)	5246	за 2021г.	-	-	-	-	-
	5256	за 2020г.	-	62	-	(62)	-
Информационный киоск АПТ "ПЛУТОС 42" с дизайном (1)	5247	за 2021г.	-	-	-	-	-
	5257	за 2020г.	-	105	-	(105)	-
Ноутбук HP 250 G7. 15.6". Intel Core i5 8265U 1.6ГГц, 8Гб, 512Гб SSD, Intel UHD Graphics 620, DVD-RW	5248	за 2021г.	-	-	-	-	-
	5258	за 2020г.	-	69	-	(69)	-
Доска магнитная со стойками (1500*2000)	5249	за 2021г.	-	-	-	-	-
	5259	за 2020г.	-	122	-	(122)	-
Проектор BENQ MN750		за 2021г.	-	-	-	-	-
		за 2020г.	-	110	-	(110)	-
Вывеска (объемные световые буквы "мойбизнес37.рф")		за 2021г.	-	-	-	-	-
		за 2020г.	-	252	-	(252)	-

2.3. Изменение стоимости основных средств в результате достройки, дооборудования, реконструкции и частичной ликвидации

Наименование показателя	Код	Реконструкции и частичной ликвидации	
		за 2021г.	за 2020г.
Увеличение стоимости объектов основных средств в результате достройки, дооборудования, реконструкции - всего	5260	-	-
в том числе:	5261	-	-
Уменьшение стоимости объектов основных средств в результате частичной ликвидации - всего:	5270	-	-
в том числе:	5271	-	-

2.4. Иное использование основных средств

Наименование показателя	Код	На 31 декабря 2021 г.	На 31 декабря 2020 г.	На 31 декабря 2019 г.
Переданные в аренду основные средства, числящиеся на балансе	5280	-	-	-
Переданные в аренду основные средства, числящиеся за балансом	5281	-	-	-
Полученные в аренду основные средства, числящиеся на балансе	5282	-	-	-
Полученные в аренду основные средства, числящиеся за балансом	5283	-	-	-
Объекты недвижимости, принятые в эксплуатацию и фактически используемые, находящиеся в процессе государственной регистрации	5284	-	-	-
Основные средства, переведенные на консервацию	5285	-	-	-
Иное использование основных средств (залог и др.)	5286	-	-	-
	5287	-	-	-

Руководитель _____
 (подпись)

Корнилова Ирина
 Николаевна
 (расшифровка подписи)

17 марта 2022 г.

3.2. Иное использование финансовых вложений

Наименование показателя	Код	На 31 декабря 2021 г.	На 31 декабря 2020 г.	На 31 декабря 2019 г.
Финансовые вложения, находящиеся в залоге - всего	5320	-	-	-
в том числе:				
Финансовые вложения, переданные третьим лицам (кроме продажи) - всего	5321	-	-	-
в том числе:	5325	-	-	-
Иное использование финансовых вложений	5326	-	-	-
	5329	-	-	-

Руководитель



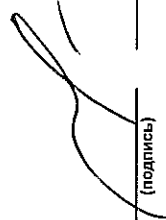
Корнилова Ирина
Николаевна
(расшифровка подписи)

17 марта 2022 г.

4.2. Запасы в залоге

Наименование показателя	Код	На 31 декабря 2021 г.	На 31 декабря 2020 г.	На 31 декабря 2019 г.
Запасы, не оплаченные на отчетную дату - всего	5440	-	-	-
в том числе:				
Запасы, находящиеся в залоге по договору - всего	5441	-	-	-
в том числе:	5445	-	-	-
	5446	-	-	-

Руководитель


Корнилова Ирина
Николаевна(подпись)
(расшифровка подписи)

17 марта 2022 г.

5.2. Просроченная дебиторская задолженность

Наименование показателя	Код	На 31 декабря 2021 г.		На 31 декабря 2020 г.		На 31 декабря 2019 г.	
		учтенная по условиям договора	балансовая стоимость	учтенная по условиям договора	балансовая стоимость	учтенная по условиям договора	балансовая стоимость
Всего	5540	-	-	-	-	-	-
в том числе:							
расчеты с покупателями и заказчиками	5541	-	-	-	-	-	-
расчеты с поставщиками и заказчиками (в части авансовых платежей, предоплат)	5542	-	-	-	-	-	-
прочая	5543	-	-	-	-	-	-
	5544	-	-	-	-	-	-

5.3. Наличие и движение кредиторской задолженности

Наименование показателя	Код	Период	Остаток на начало года	Изменения за период						перевод из кредиторской в дебиторскую задолженность	перевод из дебиторской в кредиторскую задолженность	перевод из долгосрочную задолженность	Остаток на конец периода			
				поступление		выбыло		причитающиеся проценты, штрафы и иные начисления	погашение					списание на финансовый результат		
				в результате хозяйственных операций (сумма долга по сделке, операции)	в результате хозяйственных операций (сумма долга по сделке, операции)	в результате хозяйственных операций (сумма долга по сделке, операции)	в результате хозяйственных операций (сумма долга по сделке, операции)									
Долгосрочная кредиторская задолженность - всего	5551	за 2021г.	-	-	-	-	-	-	-	-	-	-	-	-	-	-
	5571	за 2020г.	-	-	-	-	-	-	-	-	-	-	-	-	-	-
в том числе:																
кредиты	5552	за 2021г.	-	-	-	-	-	-	-	-	-	-	-	-	-	-
	5572	за 2020г.	-	-	-	-	-	-	-	-	-	-	-	-	-	-
займы	5553	за 2021г.	-	-	-	-	-	-	-	-	-	-	-	-	-	-
	5573	за 2020г.	-	-	-	-	-	-	-	-	-	-	-	-	-	-
прочая	5554	за 2021г.	-	-	-	-	-	-	-	-	-	-	-	-	-	-
	5574	за 2020г.	-	-	-	-	-	-	-	-	-	-	-	-	-	-
	5555	за 2021г.	-	-	-	-	-	-	-	-	-	-	-	-	-	-
	5575	за 2020г.	-	-	-	-	-	-	-	-	-	-	-	-	-	-
Краткосрочная кредиторская задолженность - всего	5560	за 2021г.	221	143	-	-	-	-	-	221	-	-	-	-	-	143
	5580	за 2020г.	126	94	-	-	-	-	-	94	-	-	-	-	-	221
в том числе:																
расчеты с поставщиками и подрядчиками	5561	за 2021г.	2	-	-	-	-	-	-	-	(2)	-	-	-	-	-
	5581	за 2020г.	-	2	-	-	-	-	-	-	-	-	-	-	-	2
авансы полученные	5562	за 2021г.	-	-	-	-	-	-	-	-	-	-	-	-	-	-
	5582	за 2020г.	-	-	-	-	-	-	-	-	-	-	-	-	-	-
расчеты по налогам и взносам	5563	за 2021г.	221	-	-	-	-	-	-	-	(76)	-	-	-	-	143
	5583	за 2020г.	126	92	-	-	-	-	-	92	-	-	-	-	-	219
кредиты	5564	за 2021г.	-	-	-	-	-	-	-	-	-	-	-	-	-	-
	5584	за 2020г.	-	-	-	-	-	-	-	-	-	-	-	-	-	-
займы	5565	за 2021г.	-	-	-	-	-	-	-	-	-	-	-	-	-	-
	5585	за 2020г.	-	-	-	-	-	-	-	-	-	-	-	-	-	-
прочая	5566	за 2021г.	-	-	-	-	-	-	-	-	-	-	-	-	-	-
	5586	за 2020г.	-	-	-	-	-	-	-	-	-	-	-	-	-	-
	5567	за 2021г.	-	-	-	-	-	-	-	-	-	-	-	-	-	-
	5587	за 2020г.	-	-	-	-	-	-	-	-	-	-	-	-	-	-
Итого	5550	за 2021г.	221	143	-	-	-	-	-	143	-	-	-	-	-	143
	5570	за 2020г.	126	94	-	-	-	-	-	94	-	-	-	-	-	221

5.4. Просроченная кредиторская задолженность

Наименование показателя	Код	На 31 декабря 2021 г.	На 31 декабря 2020 г.	На 31 декабря 2019 г.
Всего	5590	-	-	-
в том числе:				
расчеты с поставщиками и подрядчиками	5591	-	-	-
расчеты с покупателями и заказчиками	5592	-	-	-
прочая задолженность	5593	-	-	-
	5594	-	-	-

Руководитель _____
 (подпись)

Корнилова Ирина
 Николаевна
 (расшифровка подписи)

17 марта 2022 г.